

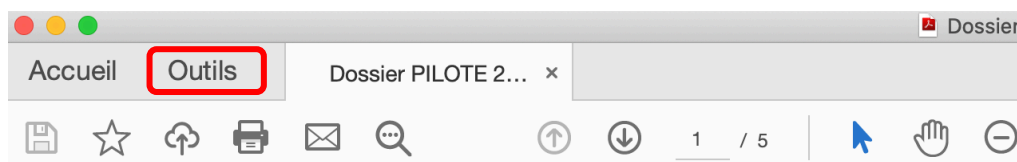
Consignes Candidatures 2020

Ce document a été conçu afin de faciliter le remplissage du dossier par les candidats et afin de faciliter la lecture des dossiers par le jury.

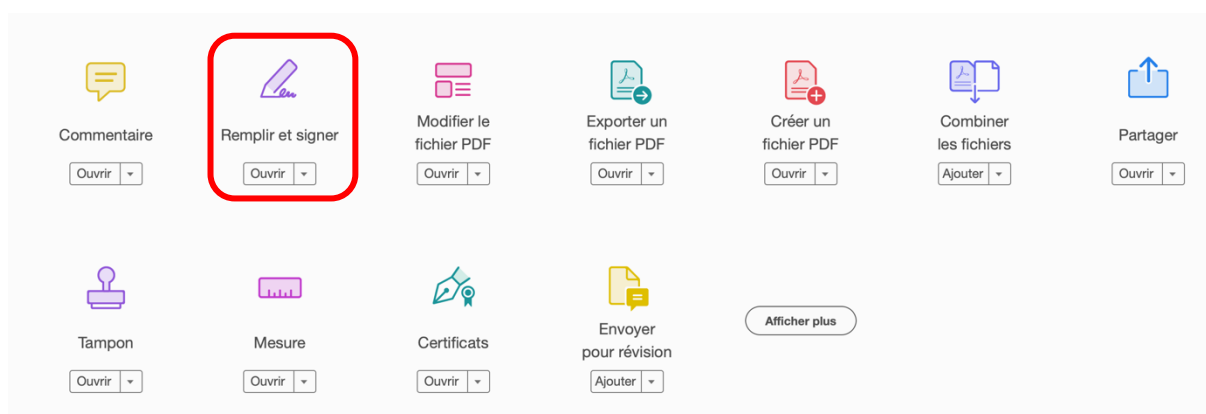
Tout dossier ne respectant pas les consignes ci-dessous ne sera pas admissible.

Généralités :

- Tout dossier doit être rempli de façon informatique via le logiciel **Adobe Acrobat Reader DC**. *Seule la dernière page doit être remplie de façon manuscrite*
- Pour lire et éditer le dossier, télécharger le programme à l'adresse : <https://get.adobe.com/fr/reader/>
- Télécharger le dossier Ingénieur ou Pilote sur la page : <https://www.le-tomato.com/dossiers.php>
- Ouvrir le dossier .pdf avec **Adobe Acrobat Reader DC**
- Sélectionner en haut à gauche l'onglet **Outils**



- Dans la liste des options possibles, choisissez **Remplir et Signer**



- Choisir ensuite **Outil Remplir et Signer**



Remplir son dossier :

- Les champs de formulaire sont détectés automatiquement. Placez le curseur de la souris sur un champ pour **faire apparaître une zone bleue**. Cliquez n'importe où dans la zone bleue, le curseur se placera automatiquement au bon endroit. Saisissez votre texte pour remplir le champ.

BOURSE DE LA VOCATION AERONAUTIQUE DU TOMATO « Coursus **PILOTE** » - sélection 2020

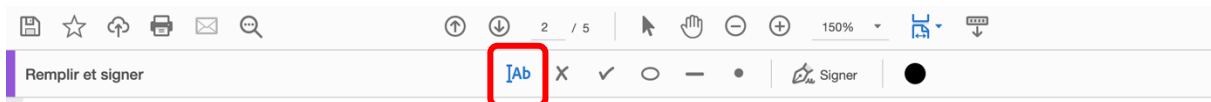


NOM :
Prénom :
Age (au 31 déc 2020) :

*Photo
officielle
d'identité
(couleur)*

- Si aucune zone bleue n'apparaît au passage du curseur, vous pouvez remplir ou ajouter du texte manuellement.

Cliquez sur Ajouter du texte **IAb** dans la barre d'outils en haut. Cliquez à l'emplacement du document où ajouter le texte, puis commencez la saisie.

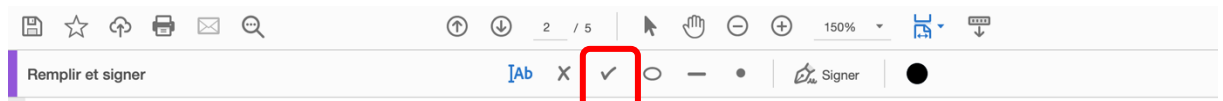


- Pour les **lignes réponses pointillées**, veillez à ce que votre réponse ne soit pas plus longue que la longueur des pointillés.
- Pour les **cases de tableaux**, une zone bleue apparaît. Afin de passer à la ligne, utilisez *Shift + Entrée*. La réponse ne doit pas dépasser dans une autre case voisine.
- Si besoin, utilisez la barre d'outils de champ pour effectuer les modifications appropriées :



- Pour *redimensionner une réponse*, utilisez le bouton permettant d'augmenter ou de réduire la taille de la police dans la barre d'outils ; les deux premiers boutons en partant de la gauche.
- Pour *déplacer un champ*, positionnez le pointeur de la souris près du bord de celui-ci jusqu'à ce que la poignée de déplacement apparaisse, puis déplacez le champ selon vos besoins en maintenant le bouton enfoncé.
- Pour *supprimer un champ ou un texte saisi*, cliquez sur le bouton Corbeille.

- Pour les **cases à cocher**, le champ est automatique. Sinon sélectionner dans la barre ce symbole et déplacez le dans la case appropriée.



Assurez-vous que l'intégralité de votre dossier soit remplie selon les consignes ci-dessus. Une fois le dossier finalisé :

- Enregistrez-le au le **format PDF**.
- Le nom du fichier doit être « **TOMATO + votre NOM** ».
- Envoyez-le par mail
- Assurez-vous d'avoir reçu un accusé de réception sous 8 jours

Rappel : Le dossier doit être constitué de 5 pages maximum pour le dossier Pilote, et de 4 pages maximum pour le dossier Ingénieur. Son poids doit être inférieur à 2 Mo (*si besoin chercher sur internet « Compresser PDF »*).